

Sistema Socio Sanitario



Regione
Lombardia

ATS Milano
Città Metropolitana

Il Servizio PSAL e la verifica del ruolo del PREPOSTO

Enrica D'AGOSTINO – Marino Cesare MAZZEO

ATS Milano Città Metropolitana

SC PSAL – SS PSAL Milano sud

*Centro per la Cultura della Prevenzione nei luoghi di lavoro e di vita
Casa degli RLS, 24 ottobre 2023*

Verifica del ruolo del preposto

Quando?

Perché?

In sede di vigilanza

Verificare l'organizzazione della prevenzione aziendale

art. 18 comma 1 lett. b bis

Individuazione di eventuali responsabilità in caso di indebita esposizione dei lavoratori al rischio

In caso di infortunio

Individuare eventuali responsabilità

Definire se il corretto esercizio delle funzioni di preposto avrebbe evitato l'infortunio o ridotto le sue conseguenze

Ruolo preposto – Caso pratico

Lavoratori esposti al rischio di caduta dall'alto,
dovuto all'uso improprio e scorretto di scale portatili a pioli



Responsabilità del preposto?

Verifica del ruolo del preposto



Valutazione rischio



Nomina



Strumenti

Verifica del ruolo del preposto



Valutazione rischio

Preposto:

«Persona che, in ragione delle competenze professionali e nei limiti di poteri gerarchici e funzionali adeguati alla natura dell'incarico conferitogli, **sovrintende alla attività lavorativa e garantisce l'attuazione delle direttive ricevute,** controllandone la corretta esecuzione da parte dei lavoratori ed esercitando un funzionale potere di iniziativa [...]»

D.Lgs. 81/08 – art. 2, comma 1, lett. e

Verifica del ruolo del preposto



Valutazione rischio

Obblighi preposto:

«Sovrintendere e vigilare sulla osservanza delle **disposizioni aziendali** in materia di SSL e di uso dei **mezzi di protezione collettivi** e dei **DPI** messi a loro disposizione [...]»

D.Lgs. 81/08 – art. 19, comma 1

Verifica del ruolo del preposto



Valutazione rischio

Obblighi preposto:

« [...] in caso di rilevazione di **comportamenti non conformi alle disposizioni e istruzioni** impartite dal datore di lavoro e dirigenti ai fini della protezione collettiva e individuale, **intervenire per modificare il comportamento non conforme fornendo le necessarie indicazioni di sicurezza.** »

D.Lgs. 81/08 – art. 19, comma 1

Verifica del ruolo del preposto



Valutazione rischio

Obblighi preposto:

« [...] In caso di **mancata attuazione delle disposizioni impartite** o di **persistenza della inosservanza**, **interrompere l'attività del lavoratore** e **informare i superiori diretti**»

D.Lgs. 81/08 – art. 19, comma 1

Verifica del ruolo del preposto



Valutazione rischio

Finalità

*Gestire il rischio attraverso
specifiche misure di
prevenzione e protezione*

Procedure operative

Sequenza delle attività
Attrezzature e DPI da utilizzare

Misure attuabili e
contestualizzate



Valutazione rischio



Responsabilità del preposto?

ELENCO DETTAGLIATO DEI RISCHI VALUTATI

N	Elenco dei rischi	Rischi applicabili		
1	Luoghi di lavoro	- Scivolamento <input checked="" type="checkbox"/> - Caduta <input checked="" type="checkbox"/> - Caduta dall'alto <input checked="" type="checkbox"/> - Caduta materiali dall'alto <input checked="" type="checkbox"/> - Sprofondamento <input type="checkbox"/> - Inciampo <input checked="" type="checkbox"/> - spazio disponibile <input checked="" type="checkbox"/>	- Altezza disponibile <input checked="" type="checkbox"/> - Illuminazione naturale <input type="checkbox"/> - Illuminazione artificiale <input type="checkbox"/> - Aspirazione localizzata suff. <input type="checkbox"/> - Ricambi d'aria suff. <input checked="" type="checkbox"/> - Velocità dell'aria adeguata <input type="checkbox"/> - Correnti d'aria fast. <input type="checkbox"/>	- Umidità adeguata <input type="checkbox"/> - Viabilità <input checked="" type="checkbox"/> - Uscite di emergenza <input type="checkbox"/> - Incendio <input type="checkbox"/> - Schiacciamento <input type="checkbox"/> - Urto <input checked="" type="checkbox"/> - Servizi igienici, spogliatoi, docce <input checked="" type="checkbox"/>
2	Uso delle attrezzature di lavoro	- Proiezione oggetti <input checked="" type="checkbox"/> - Tagli/abrasioni <input checked="" type="checkbox"/> - Schiacciamento <input checked="" type="checkbox"/> - Ustione <input checked="" type="checkbox"/>	- Trascinamento <input checked="" type="checkbox"/> - Urto <input checked="" type="checkbox"/> - Illuminazione <input type="checkbox"/> - Caduta materiali <input checked="" type="checkbox"/>	- Inalazione gas <input type="checkbox"/> - Esplosione <input checked="" type="checkbox"/> - Incendio <input checked="" type="checkbox"/> - Ribaltamento mezzo <input checked="" type="checkbox"/>
4	Impianti ed apparecchiature elettriche	- Elettrocuzione folgorazione <input checked="" type="checkbox"/> - Incendio <input checked="" type="checkbox"/>	- Esplosione <input checked="" type="checkbox"/>	
5	Lavori in quota	- Caduta dall'alto <input checked="" type="checkbox"/>		
7	Movimentazione manuale dei carichi e movimenti ripetitivi	- Caduta materiali dall'alto <input checked="" type="checkbox"/> - Tagli/abrasioni <input checked="" type="checkbox"/> - Schiacciamento <input checked="" type="checkbox"/>	- Movimentazione manuale carichi <input checked="" type="checkbox"/> - Postura <input checked="" type="checkbox"/>	- Urto <input checked="" type="checkbox"/> - Movimenti ripetitivi <input checked="" type="checkbox"/> - Spostamenti <input checked="" type="checkbox"/>
8	Attrezzature munite di videoterminali	- Postura <input type="checkbox"/> - Affaticamento visivo <input type="checkbox"/>	- Affaticamento mentale <input type="checkbox"/>	
9	Agenti fisici: esposizione a rumore	- Esposizione a rumore <input checked="" type="checkbox"/>		
10	Agenti fisici: esposizione a vibrazioni	- Esposizione a vibrazioni <input checked="" type="checkbox"/>		
11	Agenti fisici: esposizione a campi elettromagnetici	- Esposizione a campi elettromagnetici <input checked="" type="checkbox"/>		
12	Agenti fisici: esposizione a radiazioni ottiche artificiali	- Esposizione a radiazioni ottiche artificiali <input type="checkbox"/>		
13	Agenti fisici: esposizione a radiazioni ionizzanti	- Esposizione a radiazioni non ionizzanti <input type="checkbox"/>		
14	Sostanze pericolose: agenti chimici	- Incendio <input checked="" type="checkbox"/> - Esplosione <input checked="" type="checkbox"/> - Sversamento sost. Chim <input checked="" type="checkbox"/> - Ricambio aria <input type="checkbox"/>	- Inalazione sost. chimiche e polveri <input checked="" type="checkbox"/> - Inalazione fumi, gas, vapori, polveri <input checked="" type="checkbox"/> - Ingestione sost. Chimiche <input type="checkbox"/> - Contatto sost. Chimiche <input checked="" type="checkbox"/>	
15	Sostanze pericolose: agenti cancerogeni e mutageni	- Inalazione sost. Canc. <input checked="" type="checkbox"/> - Contatto con sost. Canc. <input type="checkbox"/>	- Ingestione sost. Cancerogene <input type="checkbox"/>	
16	Sostanze pericolose: amianto	- Inalazione sost. Canc. <input type="checkbox"/> - Contatto con sost. Canc. <input type="checkbox"/>	- Ingestione sost. Cancerogene <input type="checkbox"/>	
17	Esposizione ad agenti biologici	- Inalazione sost. Biologiche <input type="checkbox"/> - Contatto con sost. Biologiche <input type="checkbox"/>	- Ingestione sost. Biologiche <input type="checkbox"/>	
18	Protezione da atmosfere esplosive	- Esplosione <input checked="" type="checkbox"/>		
19	Rischio incendio e gestione emergenza	- Incendio <input checked="" type="checkbox"/> - Esplosione <input checked="" type="checkbox"/>	- Ricambio aria <input type="checkbox"/> - Temperatura adeguata <input checked="" type="checkbox"/>	
20	Lavoratori particolari	- Tutela lav. madri <input type="checkbox"/> - Tutela dei minori <input checked="" type="checkbox"/> - Lavoratori disabili <input type="checkbox"/> - Stress da lavoro <input checked="" type="checkbox"/>	- Lavoro notturno <input checked="" type="checkbox"/> - Lavori in luoghi isolati <input checked="" type="checkbox"/>	- Lavoratori provenienti da altri paesi <input checked="" type="checkbox"/> - Lavoro in itinere <input checked="" type="checkbox"/>

Note _____



Valutazione rischio



Responsabilità del preposto?

Misure adottare per ridurre i rischi

Necessità di delimitazione di aree

Necessità di Delimitazione ed organizzazione dell'area di lavoro

Misure particolari: Unguento Trabotello in altro posto

Cartellonistica: _____

D.P.I. previsti: SCARPE ANTINFORTUNICHE, elmetto

Note

Ruolo preposto – Caso pratico

Finalità

Gestire il rischio attraverso
specifiche misure di
prevenzione e protezione



Valutazione rischio

RISCHIO

Attrezzature e DPI da utilizzare

NON

VALUTATO!

Misure trasversali e
contestualizzate



Responsabilità del preposto?

Ruolo preposto – Caso pratico




Valutazione rischio

- ✓ Specifica per l'attività in corso
- ✓ Contiene precise e dettagliate procedure operative
- ✓ Individua attrezzature e DPI
- ✓ Attuabile



Nomina



Strumenti



Responsabilità del preposto?

Ripristino
condizioni di
sicurezza



Valutazione rischio

- ✓ Specifica per l'attività in corso
- ✓ Contenente precise e dettagliate procedure operative
- ✓ Individua attrezzature e DPI
- ✓ Attuabile

SMONTAGGIO TRAVATURE

Per l'esecuzione di questa attività sarà necessario raggiungere le parti superiori delle travature in multistrato che si trovano rispettivamente:

- a 3,9 m dalla pedana (travature laterali)
- a 4,9 m dalla pedana (travatura centrale)

Altezza di lavoro in
quota

Le strutture sono appese al soffitto mediante catene con moschettone a circa 40 cm d'altezza sopra le travature.

Verranno posizionate sopra la pedana (quest'ultima avente un'altezza di 15 cm sopra il livello del terreno) e in esatta corrispondenza alle travature apposti macchinari manuali per la movimentazione ("calata") delle stesse (n.2 Genie Lift) acquisite a noleggio in fiera, cominciando dalla prima trave ubicata nei pressi del perimetro dello stand (ingresso principale).

I 2 genie lift verranno attivati contemporaneamente da n. 2 operatori da terra per raggiungere l'esatta altezza e posizionamento ove sono situate le travature.

Dimensioni di ogni trave: lunghezza 3 m – spessore 0.2 m – altezza 0.4 m. Peso: kg. 18,5.

Attrezzature in uso

Modalità d'uso delle
attrezzature



Responsabilità del preposto?

Ripristino condizioni di sicurezza

Attrezzature in uso

Modalità d'uso delle
attrezzature

Modalità operative
e sequenza delle
operazioni



Valutazione rischio

- ✓ Specifica per l'attività in corso
- ✓ Contenente precise e dettagliate procedure operative
- ✓ Individua attrezzature e DPI
- ✓ Attuabile

Inoltre verranno allestiti n. 2 trabattelli (internamente, vedi libretti d'uso e manutenzione) aventi il piano di calpestio ad un'altezza di circa 3,5 m da terra munito di parapetto e in ogni trabattello sarà presente una sola persona. I trabattelli verranno posizionati uno a monte e l'altro a valle di ogni gruppo di travi (N. 3 o 4) che dovranno essere calate; ogni singolo operatore, munito di avvitatore dovrà contemporaneamente svitare il "canotto" (di dimensioni: 8 x 4 cm) che funge da collegamento tra una trave e l'altra, costituito da n. 4 viti da ogni lato (tale operazione andrà eseguita solo e soltanto quando sarà accertata la stabilità delle travi sorrette dalle genie lift).

Sempre l'operatore al trabattello raggiungerà anche l'ubicazione dei punti ove con catene e moschettone tali travi sono appese al soffitto: quindi procederà allo sgancio del moschettone (comprensivo di catena e piastre).

Smontaggio eseguito: n. 3 o 4 travi sempre con n. 2 genie lift, compatibilmente con l'ubicazione dell'aggancio al soffitto (catene e moschettone).

Le genie lift verranno attivate per far scendere, lentamente e contemporaneamente, le 3 / 4 travi di cui sopra.

Una volta raggiunto il livello della pedana verranno completamente sganciati i canotti, le piastre e le catene per poi essere riposti, assieme alle travature, presso i bancali (dimensioni di ognuno: 2 m x 1 m, spessore 15 cm); saranno raggiunte al massimo n.4 pile di travature, così da mantenere la movimentazione manuale dei carichi sempre tra le spalle e le anche dei lavoratori e non superare mai i 20 kg di peso dei materiali sollevati.

Una volta completati i bancali gli verranno applicati del film estensibile mediante apposito macchinario e infine legati con reggetta.

Complessivamente si avranno 238 m lineari di travatura

Ruolo preposto – Caso pratico



Valutazione rischio

- ✓ Specifica per l'attività in corso
- ✓ Contiene precise e dettagliate procedure operative
- ✓ Individua attrezzature e DPI
- ✓ Attuabile



Nomina



Strumenti



Responsabilità del preposto?

Verifica del ruolo del preposto



Nomina

Finalità

*Verificare l'avvenuta
nomina/designazione del
preposto*

Designazione formale

Accettazione dell'incarico

Individuazione del preposto
nell'organigramma aziendale

DVR/POS

PREPOSTI/O:

Nome e Cognome:

Sig. ██████████ Paolo / Sig. ██████████ Armando / Sig. ██████████ Giovanni / Sig. ██████████ Natale



Nomina



Sig. ████████	TI Emilio	IMPIEGATO TECNICO
Sig. ████████	TTI Paolo	* CARPENTIERE /PREPOSTO/A.I./P.S.
Sig. ████████	RESCHI Luca	CARPENTIERE
Sig. ████████	NA Marco	CARPENTIERE
Sig. ████████	urim	CARPENTIERE/GRUISTA
Sig. ████████	Massimo	CARPENTIERE
Sig. ████████	RESCHI Giorgio	MANOVALE
Sig. ████████	Azzeddine	MURATORE
Sig. ████████	ONI Paolo	IMPIEGATO TECNICO
Sig. ████████	ETTI Armando	* CARPENTIERE/GRUISTA/PREPOSTO
Sig. ████████	SORI Paolo	MURATORE
Sig. ████████	Giuseppe	CARPENTIERE
Sig. ████████	Renato	MURATORE
Sig. ████████	NI Marco	MURATORE
Sig. ████████	NI Giovanni Paolo	MURATORE
Sig. ████████	LERI Francesco	CARPENTIERE/GRUISTA
Sig. ████████	SOLI Daniele	CARPENTIERE
Sig. ████████	Massimo	CARPENTIERE
Sig. ████████	Renato	CARPENTIERE
Sig. ████████	Alberto	CARPENTIERE
Sig. ████████	RI Alessandro	CARPENTIERE
Sig. ████████	Adriatik	CARPENTIERE
Sig. ████████	Andrea	FERRAILO
Sig. ████████	Daniele	FERRAILO
Sig. ████████	ED Ayman El Sayed Saleh	FERRAILO
Sig. ████████	GLIO Gaetano	FERRAILO
Sig. ████████	ALI Mohammed	FERRAILO
Sig. ████████	ERY Abderrazak	FERRAILO
Sig. ████████	ANIO Giovanni	CARPENTIERE
Sig. ████████	ETTI Francesco	CARPENTIERE
Sig. ████████	INI Aristide	CARPENTIERE
Sig. ████████	Behar	CARPENTIERE
Sig. ████████	A Emilian Cristian	CARPENTIERE
Sig. ████████	ODA Zakaria	CARPENTIERE
Sig. ████████	LLA Paolo	MURATORE
Sig. ████████	LLA Vittorio	MURATORE
Sig. ████████	TI Flavio	MURATORE/GRUISTA
Sig. ████████	Angelo	MURATORE/GRUISTA
Sig. ████████	NI Mario Natale	CARPENTIERE/GRUISTA
Sig. ████████	NI Gianluca	CARPENTIERE
Sig. ████████	Mauro	CARPENTIERE
Sig. ████████	CHELLI Roberto	CARPENTIERE
Sig. ████████	Rosario	GRUISTA


Sig. ████████	NATI Angelo	MURATORE
Sig. ████████	NINI Antonio	MURATORE
Sig. ████████	NE Giovanni	CARPENTIERE/GRUISTA
Sig. ████████	OLI Giovanni	CARPENTIERE
Sig. ████████	NI Gino	CARPENTIERE
Sig. ████████	Pierino	CARPENTIERE/GRUISTA
Sig. ████████	RI Andrea	CARPENTIERE
Sig. ████████	Luciano	CARPENTIERE
Sig. ████████	Michel	CARPENTIERE/GRUISTA
Sig. ████████	entino	CARPENTIERE/GRUISTA
Sig. ████████	RI Sergio	CARPENTIERE
Sig. ████████	Simone	MURATORE/GRUISTA
Sig. ████████	TI Fabio	CARPENTIERE
Sig. ████████	TI Roberto	CARPENTIERE/GRUISTA
Sig. ████████	ED Mostafa Salah A.	MANOVALE
Sig. ████████	ALY AHMED Hany	MANOVALE
Sig. ████████	Ervis	MANOVALE
Sig. ████████	UDA Abdelkarim	MANOVALE
Sig. ████████	I George Daniel	CARPENTIERE
Sig. ████████	I Radu Cornel	CARPENTIERE
Sig. ████████	SONY Florin Nicusor	MANOVALE
Sig. ████████	I Marius Alin	CARPENTIERE-GRUISTA
Sig. ████████	EH Jaouad	MURATORE
Sig. ████████	Vasilica Costel	MURATORE
Sig. ████████	Angelo	FERRAILO
Sig. ████████	A Domenico	FERRAILO
Sig. ████████	NE Pietro	FERRAILO
Sig. ████████	Arben	FERRAILO
Sig. ████████	d Abdel Magid Abd El Hamid	GRUISTA
Sig. ████████	E Cherki	MURATORE
Sig. ████████	HADJ Lekbir	MURATORE
Sig. ████████	LA Massimo	MURATORE
Sig. ████████	US Ayman Fathy Ibrahim	MURATORE
Sig. ████████	NI Fausto	* PREPOSTO / CAPOCANTIERE
Sig. ████████	A Dario	CARPENTIERE
Sig. ████████	uslan	MANOVALE
Sig. ████████	strit	CARPENTIERE
Sig. ████████	MI Mohamed	CARPENTIERE
Sig. ████████	tehd	MANOVALE
Sig. ████████	ATI Kaddour	MURATORE
Sig. ████████	URI Abdeljalil	MANOVALE
Sig. ████████	Chamseddine	FERRAILO
Sig. ████████	Roberto	FERRAILO
Sig. ████████	Maurizio	FERRAILO
Sig. ████████	RAOUI Adel	FERRAILO
Sig. ████████	Youssef	FERRAILO
Sig. ████████	ANE El Hassan	FERRAILO
Sig. ████████	Jaoufel	FERRAILO
Sig. ████████	IO Fabio	CARPENTIERE
Sig. ████████	IO Giacomo	CARPENTIERE/GRUISTA
Sig. ████████	NI Massimo	CARPENTIERE/GRUISTA
Sig. ████████	Adriano	CARPENTIERE
Sig. ████████	O Vincenzo	FERRAILO

Ruolo preposto – Caso pratico



Nomina

Il preposto deve essere conosciuto e riconosciuto dalla sua squadra di lavoro



Indovina chi ... è il preposto!

Verifica del ruolo del preposto

Finalità

Verificare l'avvenuta
nomina/designazione del
preposto



Nomina

Designazione formale

NOMINA
Accettazione dell'incarico

INADEGUATA
Inidoneità del preposto
nel organigramma aziendale

DVR/POS



Responsabilità del preposto?

Ruolo preposto – Caso pratico




Valutazione rischio

- ✓ Specifica per l'attività in corso
- ✓ Contiene precise e dettagliate procedure operative
- ✓ Individua attrezzature e DPI
- ✓ Attuabile



Nomina



Strumenti



Ruolo preposto – Caso pratico



Nomina



Responsabilità del preposto?

Elenco nominativo dei lavoratori addetti dall'Impresa nel cantiere

IMPRESA: _____

NOMINATIVI	QUALIFICA
1. _____ Francesco	Operaio allestitore <u>(preposto)</u>
2. Demis _____	Operaio allestitore
3. _____ Marco	Operaio allestitore
4. _____ Mauro	Operaio allestitore
5. _____ Giuseppe	Operaio allestitore
6. _____ Osvaldo	Operaio allestitore
7. Nunzio _____	Operaio allestitore
8. Daniele _____	Operaio allestitore
9. _____	Operaio allestitore

Egr. Signor [REDACTED] FRANCESCO

Visto l'organigramma aziendale, e gli incarichi a Lei affidati, con la presente Le confermiamo che Lei ricopre il ruolo di "Preposto" ai fini della sicurezza ai sensi dell'articolo 2 comma 1 lettera e) del D.Lgs 9 aprile 2008, n. 81 e s.m.i..

Il suo nominativo, ai fini dell'affidamento dell'incarico presso specifico cantiere, sarà indicato nei relativi Piani Operativi di Sicurezza e/o negli organigrammi di commessa / cantiere.

Le ricordiamo che i suoi obblighi sono quelli previsti dall'articolo 19 del suddetto decreto di seguito riportati:

- a) Sovrintendere e vigilare sulla osservanza da parte dei singoli lavoratori dei loro obblighi di legge, nonché delle disposizioni aziendali in materia di salute e sicurezza sul lavoro e di uso dei mezzi di protezione collettivi e dei dispositivi di protezione individuale messi a loro disposizione e, in caso di persistenza della inosservanza, informare i loro superiori diretti;
- b) Verificare affinché soltanto i lavoratori che hanno ricevuto adeguate istruzioni accedano alle zone che li espongono ad un rischio grave e specifico;
- c) Richiedere l'osservanza delle misure per il controllo delle situazioni di rischio in caso di emergenza e dare istruzioni affinché i lavoratori, in caso di pericolo grave, immediato e inevitabile, abbandonino il posto di lavoro o la zona pericolosa;
- d) Informare il più presto possibile i lavoratori esposti al rischio di un pericolo grave e immediato circa il rischio stesso e le disposizioni prese o da prendere in materia di protezione;
- e) Astenersi, salvo eccezioni debitamente motivate, dal richiedere ai lavoratori di riprendere la loro attività in una situazione di lavoro in cui persiste un pericolo grave ed immediato;
- f) Segnalare tempestivamente al datore di lavoro o al dirigente sia le deficienze dei mezzi e delle attrezzature di lavoro e dei dispositivi di protezione individuale, sia ogni altra condizione di pericolo che si verifichi durante il lavoro, delle quali venga a conoscenza sulla base della formazione ricevuta;
- g) Frequentare appositi corsi di formazione secondo quanto previsto dall'articolo 37.

Milano, 19 gennaio 2022

Distinti saluti.

Nome azienda

Il Presidente del CdA

Firma DL

Per accettazione

Firma lavoratore

Il lavoratore



Nomina



Responsabilità del preposto?

Verifica del ruolo del preposto



Valutazione rischio

- ✓ Specifica per l'attività in corso
- ✓ Contenente precise e dettagliate procedure operative
- ✓ Individua attrezzature e DPI
- ✓ Attuabile



Nomina

- ✓ Nomina formale
- ✓ Accettazione del lavoratore
- ✓ Nominativo DVR/POS
- ✓ Nomina specifica per squadra di lavoro



Strumenti

Verifica del ruolo del preposto



Finalità

*Consentire al preposto il
corretto esercizio del suo ruolo*

Competenze ed
esperienza

Formazione al ruolo

Possibilità di esercizio del ruolo

Verifica del ruolo del preposto



Strumenti

Preposto:

«Persona che, in ragione delle competenze professionali e nei limiti di poteri gerarchici e funzionali adeguati alla natura dell'incarico conferitogli, **sovrintende alla attività lavorativa** e garantisce l'attuazione delle direttive ricevute, controllandone la corretta esecuzione da parte dei lavoratori ed esercitando un **funzionale potere di iniziativa**»

D.Lgs. 81/08 – art. 2, comma 1, lett. e

Verifica del ruolo del preposto

«Il datore di lavoro, i dirigenti e i preposti ricevono un'adeguata e specifica formazione e un aggiornamento periodico in relazione ai propri compiti in materia di salute e sicurezza sul lavoro [...]»

D.Lgs. 81/08 – art. 37, comma 7



Strumenti

si attesta che

FRANCESCO
(C.F.: C [redacted] 2)

ha partecipato al corso di

**Formazione particolare e aggiuntiva per preposti art. 37
D.Lgs. 81/2008 e A.C.S.R. 221 del 21/12/2011 punto 5**

della durata di 8 ore
tenutosi il giorno 19/07/2017

Il presente attestato è stato consegnato a seguito di superamento delle prove di
verifica di apprendimento.

Formazione e
Addestramento alla
Sicurezza in Edilizia
anno 2016/2017

Milano, 19/07/2017

esem **CPT**
Ente Unificato Formazione e Sicurezza
Organismo Bilaterale Paritetico costituito da Assimpred ANCE e Finesal UIL,
Filca Cisl, Filica CGIL, per le Province di Milano Lodi Monza e Brianza

Milano - via Inverigo, 3 - 20148 Milano - Tel 02 48709922 - Fax 02 48728982
Milano - via Lucario, 3 - 20092 Monza - Tel 039 2308982 - Fax 039 2308912
numero verde 800 941926 - www.cptmilano.it - P.IVA e C.F. 12167660134

**ENTE UNIFICATO
ESSEM-CPT
Formazione e Sicurezza**
Atto: Koha Barbato

Verifica del ruolo del preposto



Strumenti operativi

N. 2015 / 745

Cassa Edile di Mutualità ed Assistenza

esem
Sicurezza in edilizia
Formazione e Servizi Settore delle Costruzioni

Enti paritetici delle Province di Milano, Lodi, Monza e Brianza
Costituiti da Assimpredi-ANCE e FeNEAL-UIL, FILCA-CISL e FILLEA-CGIL

www.formedil.it

ATTESTATO DI FREQUENZA

rilasciato a **FRANCESCO**
nato a **NISCEMI (CL)**
il **05/08/1968**
C.F. **[REDACTED]**

Formazione Base Lavoratori
ai sensi dell'art. 37, comma 1 e succ.vi del D.lgs 81/08 e dell'Accordo Stato Regioni del 21/12/2011

Durata: 16 ORE (4 ore formazione generale + 12 ore formazione specifica settore delle costruzioni)

Soggetto organizzatore: ENTE SCUOLA EDILE MILANESE

Svolto presso: VIA ISACCO NEWTON 3, MILANO (MILANO)

Nei giorni: 07/07/2015, 08/07/2015

FORMEDIL
ENTE NAZIONALE PER LA FORMAZIONE E L'ADDESTRAMENTO PROFESSIONALE NELL'EDILIZIA
Via Alessandria 215
00198 Roma
www.formedil.it

attestato
rilasciato il 08/07/2015

SOGGETTO ORGANIZZATORE
ESEM
Il Presidente
Dr. Filippo Falzone

(da compilare esclusivamente nel caso di operai che accedano per la prima volta al settore)

Si attesta il contestuale assolvimento dell'adempimento previsto dai vigenti CCNL di settore (Industria art. 91, Artigianato art. 40, Piccola Industria art. 93, Cooperazione art. 75, e successivi accordi applicativi siglati dalle parti sociali relativi alla "formazione degli operai che accedano per la prima volta al settore delle costruzioni"

SOGGETTO FORMATORE
ESEM
Il Presidente
Dr. Filippo Falzone

Governo Italiano

INAIL

ANCE

FILCA-CISL

CGIL

ANAE-PA

CNA

ANHEM

ASCI

CONCOOPRINA

legacoop

Ruolo preposto – Caso pratico

«Il datore di lavoro, i dirigenti e i preposti ricevono un'adeguata e specifica formazione e un aggiornamento periodico in relazione ai propri compiti in materia di salute e sicurezza sul lavoro [...]»

D.Lgs. 81/08 – art. 37, comma 7



Strumenti

si attesta che

FRANCESCO

(C.F.: C [redacted] 2)

ha partecipato al corso di

**Testimonianza del
lavoratore/preposto!**

della durata di 8 ore

tenutosi il giorno 19/07/2017

Il presente attestato è stato consegnato a seguito di superamento delle prove di verifica di apprendimento.

Formazione e
Addestramento alla
Sicurezza in Edilizia
anno 2016/2017

Milano, 19/07/2017

esem
Ente Unificato Formazione e Sicurezza
Organismo Bilaterale Paritetico costituito da Associazioni ANCE e Fensal UIL,
Filar Cisl, Filas Cgil, per le Province di Milano, Lodi, Monza e Brianza

Milano - via Inverigo, 3 - 20148 Milano - Tel: 02 48709922 - Fax: 02 48728982
Monza - via Luciano, 3 - 20092 Monza - Tel: 039 2308982 - Fax: 039 2308912
numero verde 800 961926 - www.cptmilano.it - P.IVA e C.F. 12167950134

ENTE UNIFICATO
ESSEM-CPT
Formazione e Sicurezza
Atto: Kalia Barbirato

Ruolo preposto – Caso pratico

«Il datore di lavoro, i dirigenti e i preposti ricevono un'adeguata e specifica formazione e un aggiornamento periodico in relazione ai propri compiti in materia di salute e sicurezza sul lavoro [...]»

D.Lgs. 81/08 – art. 37, comma 7



Strumenti operativi



Il/i verbalizzante/i dopo essersi qualificato/i mediante esibizione della tessera di riconoscimento, ammonisce/ammoniscono la/il nominata/o in ordine alle responsabilità cui si espone in caso di dichiarazioni false o scientemente errate o incomplete ed è avvisata/o che le sue dichiarazioni potranno essere utilizzate in giudizio.

Interpellata/o in merito ai fatti di cui è informata/o o di cui ha avuto notizia, la/il sig.ra/sig.

..... DICHIARA:

D. PARLA L'ITALIANO? POCO, NON SO VERBOSI IN ITALIANO

D. HA MAI FURTOLETTATO UN CORSO DI FORMAZIONE IN MATERIA DI SICUREZZA SUL LAVORO? NO.

D. CON L'IMPRESA [REDACTED] SOC. COOP, È STATO COSTRISTO A VISITA MEDICA? R. NO.

R. ELLI È FORMISSE I DPI? IL CAPO

D. DA QUANDO LAVORA PER [REDACTED] 1? SETTIMANA SCORSA HO LAVORATO A COLTORE PER SIRONIANE UN PACCO, PRIMA HO LAVORATO A TOGGIA + NAROLI PER RACCOLGITE AGRUMI.

Verifica del ruolo del preposto

Contenuti minimi FORMAZIONE PARTICOLARE AGGIUNTIVA PER IL PREPOSTO



Strumenti

Consapevolezza ruolo

1. Principali soggetti del sistema di prevenzione aziendale: **compiti, obblighi, responsabilità**;

2. **Relazioni** tra i vari soggetti interni ed esterni del sistema di prevenzione;

3. Definizione e **individuazione dei fattori di rischio**;

Consapevolezza rischio

4. Incidenti e infortuni mancati;

Modalità comunicative

5. Tecniche di comunicazione e sensibilizzazione dei lavoratori, in particolare neoassunti, somministrati, stranieri;

6. **Valutazione dei rischi dell'azienda**, con particolare riferimento al contesto in cui il preposto opera;

7. Individuazione misure tecniche, organizzative e procedurali di **prevenzione e protezione**;

Gestione del rischio in azienda

Esercizio del ruolo

8. **Modalità di esercizio della funzione di controllo dell'osservanza da parte dei lavoratori delle disposizioni** di legge e aziendali in materia di salute e sicurezza sul lavoro, e di uso dei mezzi di protezione collettivi e individuali messi a loro disposizione.

Ruolo preposto – Caso pratico



Strumenti

Il preposto deve poter comunicare con la sua squadra di lavoro



Verifica del ruolo del preposto



Valutazione rischio

- ✓ Specifica per l'attività in corso
- ✓ Contenente precise e dettagliate procedure operative
- ✓ Individua attrezzature e DPI
- ✓ Attuabile



Nomina

- ✓ Nomina formale
- ✓ Accettazione del lavoratore
- ✓ Nominativo DVR/POS
- ✓ Nomina specifica e contestualizzata



Strumenti

- ✓ Esperienza
- ✓ Formazione efficace al ruolo
- ✓ Consapevolezza del rischio
- ✓ Conoscenza delle procedure
- ✓ Riconoscimento da parte dei lavoratori
- ✓ Capacità di comunicative

Preposto?

Min. 01:48



<https://www.youtube.com/watch?v=wdLKpMxJt2A>

I nostri recapiti

Enrica D'AGOSTINO edagostino@ats-milano.it

Marino Cesare MAZZEO cmazzeo@ats-milano.it

ATS Milano Città Metropolitana dipartimentoprevenzione@pec-ats-milano.it

SS PSAL Milano sud 02/85788469 psalmiter4@ats-milano.it

Via San Vigilio 43 - Milano
